

<b>ДОКУМЕНТ ПРОВІДНИЙ</b>		
Дата (рік, місяць, число)	2023	01
за ЄДРПОУ	05509429	
за КАТОТТГ	UA61040490010069060	
за КОПФГ	430	
за КВЕД	93.29	

Підприємство **ТЕРНОПІЛЬСЬКИЙ АКАДЕМІЧНИЙ ОБЛАСНИЙ ТЕАТР АКТОРА І ЛЯЛЬКИ**  
 Територія **ТЕРНОПІЛЬСЬКА**  
 Організаційно-правова форма господарювання **Комунальна організація (установа, заклад)**  
 Вид економічної діяльності **Організування інших видів відпочинку та розваг**  
 Середня кількість працівників **2 74**  
 Адреса, телефон **вулиця СІЧОВИХ СТРІЛЬЦІВ, буд. 15, м. ТЕРНОПІЛЬ, ТЕРНОПІЛЬСЬКА обл., 46001** 0352  
 Одиниця виміру: тис. грн. без десяткового знака (окрім розділу IV Звіту про фінансові результати (Звіту про сукупний дохід) (форма №2), грошові показники якого наводяться в гривнях з копійками)  
 Складено (зробити позначку "v" у відповідній клітинці):  
 за національними положеннями (стандартами) бухгалтерського обліку   
 за міжнародними стандартами фінансової звітності

Баланс (Звіт про фінансовий стан)  
на 31 грудня 2022 Р.

Форма №1 Код за ДКУД 1801001

А К Т И В	Код рядка	На початок звітного періоду	На кінець звітного періоду
1	2	3	4
<b>I. Необоротні активи</b>			
Нематеріальні активи	1000	-	-
первісна вартість	1001	-	-
накопичена амортизація	1002	-	-
Незавершені капітальні інвестиції	1005	-	-
	1010	3 385	3 377
Основні засоби	1011	5 116	5 150
первісна вартість	1012	1 731	1 773
знос	1015	-	-
Інвестиційна нерухомість	1016	-	-
первісна вартість інвестиційної нерухомості	1017	-	-
знос інвестиційної нерухомості	1020	-	-
Довгострокові біологічні активи	1021	-	-
первісна вартість довгострокових біологічних активів	1022	-	-
накопичена амортизація довгострокових біологічних активів			
Довгострокові фінансові інвестиції:			
які обліковуються за методом участі в капіталі інших підприємств	1030	-	-
інші фінансові інвестиції	1035	-	-
	1040	-	-
Довгострокова дебіторська заборгованість	1045	-	-
Відстрочені податкові активи	1050	-	-
Гудвіл	1060	-	-
Відстрочені аквізиційні витрати	1065	-	-
Залишок коштів у централізованих страхових резервних фондах	1090	-	-
Інші необоротні активи	1095	3 385	3 377
<b>Усього за розділом I</b>			
<b>II. Оборотні активи</b>			
Запаси	1100	599	617
виробничі запаси	1101	599	617
незавершене виробництво	1102	-	-
готова продукція	1103	-	-
товари	1104	-	-
Поточні біологічні активи	1110	-	-
Депозити перестраховування	1115	-	-
Векселі одержані	1120	-	-
Дебіторська заборгованість за продукцію, товари, роботи, послуги	1125	-	-
Дебіторська заборгованість за розрахунками:			
за виданими авансами	1130	-	-
з бюджетом	1135	-	-
у тому числі з податку на прибуток	1136	-	-
Дебіторська заборгованість за розрахунками з нарахованих доходів	1140	-	-
Дебіторська заборгованість за розрахунками із внутрішніх розрахунків	1145	-	-
Інша поточна дебіторська заборгованість	1155	18	23
Поточні фінансові інвестиції	1160	-	-
Гроші та їх еквіваленти	1165	319	611
готівка	1166	-	-
рахунки в банках	1167	319	611
Витрати майбутніх періодів	1170	-	-
Частка перестраховика у страхових резервах	1180	-	-
у тому числі в:			
резервах довгострокових зобов'язань	1181	-	-
резервах збитків або резервах належних виплат	1182	-	-
резервах незароблених премій	1183	-	-

інших страхових резервах	1184	-	-
Інші оборотні активи	1190	-	-
<b>Усього за розділом II</b>	<b>1195</b>	<b>936</b>	<b>1 251</b>
<b>III. Необоротні активи, утримувані для продажу, та групи вибуття</b>	<b>1200</b>	<b>-</b>	<b>-</b>
<b>Баланс</b>	<b>1300</b>	<b>4 321</b>	<b>4 628</b>

Пасив	Код рядка	На початок звітної періоду	На кінець звітної періоду
1	2	3	4
<b>I. Власний капітал</b>			
Зареєстрований (пайовий) капітал	1400	1 574	1 574
Внески до незареєстрованого статутного капіталу	1401	-	-
Капітал у дооцінках	1405	1 923	1 923
Додатковий капітал	1410	34	34
емісійний дохід	1411	-	-
накопичені курсові різниці	1412	-	-
Резервний капітал	1415	615	615
Резервний капітал	1420	-	-
Нерозподілений прибуток (непокритий збиток)	1425	( - )	( - )
Неоплачений капітал	1430	( - )	( - )
Вилучений капітал	1435	-	-
Інші резерви	1495	4 146	4 146
<b>Усього за розділом I</b>			
<b>II. Довгострокові зобов'язання і забезпечення</b>			
Відстрочені податкові зобов'язання	1500	-	-
Пенсійні зобов'язання	1505	-	-
Довгострокові кредити банків	1510	-	-
Інші довгострокові зобов'язання	1515	-	-
Довгострокові забезпечення	1520	151	467
довгострокові забезпечення витрат персоналу	1521	-	-
Цільове фінансування	1525	-	-
благодійна допомога	1526	-	-
Страхові резерви	1530	-	-
у тому числі:	1531	-	-
резерв довгострокових зобов'язань	1532	-	-
резерв збитків або резерв належних виплат	1533	-	-
резерв незароблених премій	1534	-	-
інші страхові резерви	1535	-	-
Інвестиційні контракти	1540	-	-
Призовий фонд	1545	-	-
Резерв на виплату джек-поту	1595	151	467
<b>Усього за розділом II</b>			
<b>III. Поточні зобов'язання і забезпечення</b>			
Короткострокові кредити банків	1600	-	-
Векселі видані	1605	-	-
Поточна кредиторська заборгованість за:	1610	24	-
довгостроковими зобов'язаннями	1615	-	-
товари, роботи, послуги	1620	-	8
розрахунками з бюджетом	1621	-	-
у тому числі з податку на прибуток	1625	-	-
розрахунками зі страхування	1630	-	7
розрахунками з оплати праці	1635	-	-
Поточна кредиторська заборгованість за одержаними авансами	1640	-	-
Поточна кредиторська заборгованість за розрахунками з учасниками	1645	-	-
Поточна кредиторська заборгованість із внутрішніх розрахунків	1650	-	-
Поточна кредиторська заборгованість за страховою діяльністю	1660	-	-
Поточні забезпечення	1665	-	-
Доходи майбутніх періодів	1670	-	-
Відстрочені комісійні доходи від перестраховиків	1690	-	-
Інші поточні зобов'язання	1695	24	15
<b>Усього за розділом III</b>	<b>1700</b>	<b>-</b>	<b>-</b>
<b>IV. Зобов'язання, пов'язані з необоротними активами, утримуваними для продажу, та групами вибуття</b>			
Чиста вартість активів недержавного пенсійного фонду	1800	-	-
<b>Баланс</b>	<b>1900</b>	<b>4 321</b>	<b>4 628</b>



ЕП Шелеп Іван Васильович

Шелеп Іван Васильович

Керівник

ЕП Кривінська Марія Григорівна

Кривінська Марія Григорівна

Головний бухгалтер

1 Кодифікатор адміністративно-територіальних одиниць та територій територіальних громад.  
2 Визначається в порядку, встановленому центральним органом виконавчої влади, що реалізує державну політику у сфері статистики.

Підприємство **ТЕРНОПІЛЬСЬКИЙ АКАДЕМІЧНИЙ ОБЛАСНИЙ ТЕАТР  
АКТОРА І ЛЯЛЬКИ**  
(найменування)

Дата (рік, місяць, число)  
за ЄДРПОУ

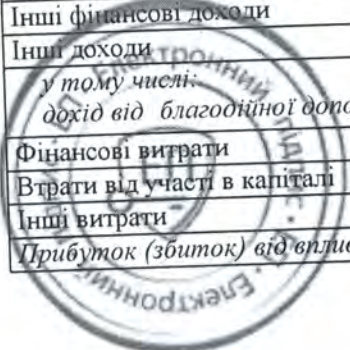
КОДИ		
2023	01	01
055096738		
ДОКУМЕНТ ПРИЙНЯТО		

**Звіт про фінансові результати (Звіт про сукупний дохід)**  
за Рік 2022 Р.

Форма № 2 Код за ДКУД **1801003**

**I. ФІНАНСОВІ РЕЗУЛЬТАТИ**

Стаття	Код рядка	За звітний період	За аналогічний період попереднього року
1	2	3	4
Чистий дохід від реалізації продукції (товарів, робіт, послуг)	2000	1 091	820
Чисті зароблені страхові премії	2010	-	-
премії підписані, валова сума	2011	-	-
премії, передані у перестраховування	2012	-	-
зміна резерву незароблених премій, валова сума	2013	-	-
зміна частки перестраховиків у резерві незароблених премій	2014	-	-
Собівартість реалізованої продукції (товарів, робіт, послуг)	2050	( 14 084 )	( 13 006 )
Чисті понесені збитки за страховими виплатами	2070	-	-
<b>Валовий:</b>			
прибуток	2090	-	-
збиток	2095	( 12 993 )	( 12 186 )
Дохід (витрати) від зміни у резервах довгострокових зобов'язань	2105	-	-
Дохід (витрати) від зміни інших страхових резервів	2110	-	-
зміна інших страхових резервів, валова сума	2111	-	-
зміна частки перестраховиків в інших страхових резервах	2112	-	-
Інші операційні доходи	2120	14 061	12 984
у тому числі:	2121	-	-
дохід від зміни вартості активів, які оцінюються за справедливою вартістю	2122	-	-
дохід від первісного визнання біологічних активів і сільськогосподарської продукції	2123	-	-
дохід від використання коштів, вивільнених від оподаткування	2130	( 1 068 )	( 798 )
Адміністративні витрати	2150	( - )	( - )
Витрати на збут	2180	( - )	( - )
Інші операційні витрати	2181	-	-
у тому числі:			
витрати від зміни вартості активів, які оцінюються за справедливою вартістю	2182	-	-
витрати від первісного визнання біологічних активів і сільськогосподарської продукції			
<b>Фінансовий результат від операційної діяльності:</b>			
прибуток	2190	-	-
збиток	2195	( - )	( - )
Дохід від участі в капіталі	2200	-	-
Інші фінансові доходи	2220	-	-
Інші доходи	2240	-	-
у тому числі:			
дохід від благодійної допомоги	2241	-	-
Фінансові витрати	2250	( - )	( - )
Втрати від участі в капіталі	2255	( - )	( - )
Інші витрати	2270	( - )	( - )
Прибуток (збиток) від впливу інфляції на монетарні статті	2275	-	-



<b>Фінансовий результат до оподаткування:</b>	2290	-	-
прибуток	2295	( - )	( - )
збиток	2300	-	-
Витрати (дохід) з податку на прибуток	2305	-	-
Прибуток (збиток) від припиненої діяльності після оподаткування			
<b>Чистий фінансовий результат:</b>	2350	-	-
прибуток	2355	( - )	( - )
збиток			

## II. СУКУПНИЙ ДОХІД

Стаття	Код рядка	За звітний період	За аналогічний період попереднього року
1	2	3	4
Дооцінка (уцінка) необоротних активів	2400	-	-
Дооцінка (уцінка) фінансових інструментів	2405	-	-
Накопичені курсові різниці	2410	-	-
Частка іншого сукупного доходу асоційованих та спільних підприємств	2415	-	-
Інший сукупний дохід	2445	-	-
<b>Інший сукупний дохід до оподаткування</b>	<b>2450</b>	-	-
Податок на прибуток, пов'язаний з іншим сукупним доходом	2455	-	-
<b>Інший сукупний дохід після оподаткування</b>	<b>2460</b>	-	-
<b>Сукупний дохід (сума рядків 2350, 2355 та 2460)</b>	<b>2465</b>	-	-

## III. ЕЛЕМЕНТИ ОПЕРАЦІЙНИХ ВИТРАТ

Назва статті	Код рядка	За звітний період	За аналогічний період попереднього року
1	2	3	4
Матеріальні затрати	2500	590	525
Витрати на оплату праці	2505	11 292	10 440
Відрахування на соціальні заходи	2510	2 241	2 129
Амортизація	2515	76	90
Інші операційні витрати	2520	702	620
<b>Разом</b>	<b>2550</b>	<b>14 901</b>	<b>13 804</b>

## IV. РОЗРАХУНОК ПОКАЗНИКІВ ПРИБУТКОВОСТІ АКЦІЙ

Назва статті	Код рядка	За звітний період	За аналогічний період попереднього року
1	2	3	4
Середньорічна кількість простих акцій	2600	-	-
Скоригована середньорічна кількість простих акцій	2605	-	-
Чистий прибуток (збиток) на одну просту акцію	2610	-	-
Скоригований чистий прибуток (збиток) на одну просту акцію	2615	-	-
Дивіденди на одну просту акцію	2650	-	-



Шелеп Іван Васильович

Кривінська Марія Григорівна

**ПОЯСНЮВАЛЬНА ЗАПИСКА ДО БАЛАНСУ**  
**Тернопільського академічного обласного**  
**театру актора і ляльки**  
**за 2022 р.**

**1. ВИКОНАННЯ ВИРОБНИЧО-ФІНАНСОВОГО ПЛАНУ**

№		план	факт	% виконання
1.	Кількість вистав	260	226	87
2.	Кількість глядачів / тис. чол./	20,0	20,8	99
3.	Доходи від вистав / тис. грн./	715,0	1020,0	143
4.	Доходи від надання послуг / тис. грн./	50,0	71,0	142
5.	Дотація на покриття збитків/тис. грн./	14060,8	14060,8	-

**2. ВИДАТКИ**

№		За рахунок бюджету /тис. грн./	З власних коштів /тис. грн./	Всього /тис. грн./
1.	Заробітна плата	11198,3	93,7	11292,0
2.	Нарахування на з/п	2225,2	15,8	2241,0
3.	Матеріальна допомога	-	57,5	57,5
4.	Оплата за електроенергію	38,0	59,5	97,5
5.	Оплата за тепло	599,3	-	599,3
6.	Витрати на канцтовари	-	12,4	12,4
7.	Касове обслуговування	-	23,3 ✓	23,3
8.	Благодійний внесок	-	50,0 ✓	50,0
9.	Витрати на постановки	-	64,0 ✓	64,0
10.	Оплата за телефон, Інтернет	-	14,1 ✓	14,1
11.	ВВАП	-	33,2 ✓	33,2
12.	Реклама	-	10,0 ✓	10,0
13.	Витрати на транспорт	-	46,0 ✓	46,0
14.	Нарахування амортизації	-	14,0 ✓	14,0
15.	Господарські витрати	-	39,0 ✓	39,0
16.	Оплата за воду	-	31,0 ✓	31,0
17.	Відрядження	-	42,0 ✓	42,0
18.	Комп'ютерне обслуговування	-	28,0 ✓	28,0
19.	Придбання миючих засобів	-	19,0 ✓	19,0
20.	Нараховано ПДВ	-	78,2 ✓	78,2
21.	Інші	-	90,5 ✓	90,5
22.	Витрати на сигналізацію	-	19,0 ✓	19,0
	Всього	14060,8	840,2 ✓	14901,0 ✓

### 3. ГРОШОВІ КОШТИ.

Залишок коштів в касі на 01.01.2023 р. становить 275 грн.30 коп.

( акт звірки по касі)

Залишок коштів на р/р на 01.01.2023 р. становить 533158 грн. 23 коп., що відповідає виписці банку.

Залишок коштів на картковому рахунку на 01.01.2023 р. становить 170 грн. 91 коп, що відповідає виписці банку .

Залишок на рах. 315-оплата ПДВ станом на 01.01.2023 р. становить 12401 грн.00 коп., що відповідає виписці банку.

Залишок на рах. 312- валютний, станом на 01.01.2023 р. становить 65426 грн.18 коп., що відповідає виписці банку.

### 4. ОСНОВНІ ЗАСОБИ.

Залишок по основних засобах станом на 01.01.2022 р. становить 5116 грн.00 коп.

За звітний період :

- |                            |                 |
|----------------------------|-----------------|
| 1. випущено вистави        | 64,0 тис. грн.; |
| 2. придбано основні засоби | 5,0 тис. грн.;  |

За звітний період списано основних засобів:

- |   |                |
|---|----------------|
| 1. транспортний засіб передано на потреби ЗСУ | 6,0 тис. грн.; |
| 2. відеокамера, компресор, програма ВІНДОВС   | 9,2 тис. грн.; |
| 3. сценічно-постановочні                      | 19,8 тис. грн. |

Залишок по основних засобах станом на 01.01.2023 р. становить 5150,0 тис. грн.

### 5. ЗНОС ОСНОВНИХ ЗАСОБІВ.

- |   |                   |
|---|-------------------|
| 1. Залишок на 01.01.2022 р. становив        | 1731,0 тис. грн.; |
| 2. За звітний період нараховано знос в сумі | 76,0 тис. грн.;   |
| 3. Списано за рахунок зносу основні засоби  | 34,0 тис. грн.    |
| Залишок на 01.01.2023 р. становить          | 1773,0 тис. грн.  |

### 6. ДЕБІТОРСЬКА ЗАБОРГОВАНІСТЬ.

Дебіторська заборгованість станом на 01.01.2023 р. становить 23,0 тис. грн. в т. ч. :

- |             |                 |
|-------------|-----------------|
| 1. Соцстрах | 8,0 тис. грн.;  |
| 2. Квитки   | 13,0 тис. грн.; |
| 3. Прибутки | 2,0 тис. грн.;  |

### 7. КРЕДИТОРСЬКА ЗАБОРГОВАНІСТЬ

Кредиторська заборгованість станом на 01.01.2023 р. становить 15,0 тис. грн. в т.ч.:

- |                      |                |
|----------------------|----------------|
| 1. лікарняні         | 6,0 тис. грн.; |
| 2. податковий кредит | 9,0 тис. грн.  |

Директор-художній керівник театру

Іван ШЕЛЕП

Головний бухгалтер

Марія КРИВІНСЬКА



**Наслідки роботи  
Тернопільського академічного обласного театру актора і ляльки  
за 2022 рік**

№	Показники	План	Факт
1.	Кількість вистав ( шт.)	260	226
2.	Кількість глядачів (тис. чол.)	20,0	20,8
3.	Доходи всього( тис. грн.)	765,0	1091,0
4.	в т.ч. від вистав ( тис. грн.)	715,0	1020,0
5.	від послуг ( тис. грн.)	50,0	71,0
6.	Сплачено ПДВ ( тис. грн.)	-	78,2
7.	Видатки ( тис. грн.)	14825,8	15151,8
8.	Збитки ( тис. грн.)	14060,8	14060,8
9.	Дотація на покриття збитків ( тис. грн.)	14060,8	14060,8
10.	Наслідки роботи		
	Прибуток	-	-
	Збиток	-	-

**Заступник  
директора-художнього керівника  
з основної роботи**

**Головний бухгалтер**

*В. Шостак*  
*М. Кривінська*


**Василь ШОСТАК**

**Марія КРИВІНСЬКА**

**Виконання виробничо-фінансових показників  
Тернопільського академічного обласного театру актора і ляльки  
за 2022 рік**

№		план	факт	%
1.	Кількість вистав ( шт.)	260	226	87
	в т.ч.			
	на стаціонарі	231	131	57
	виїзні	29	95	
2.	Кількість глядачів ( тис. чол.)	20,0	20,8	104
	в т.ч.			
	на стаціонарі	18,7	14,0	75
	виїзні	1,3	6,8	
3.	Доходи від вистав(тис. грн.)	715,0	1020,0	143
	в т.ч.			
	на стаціонарі	653,0	602,0	92
	виїзні	62,0	418,0	

**Заступник  
директора-художнього керівника  
з основної роботи**



**Василь ШОСТАК**

**Головний бухгалтер**

**Марія КРИВІНСЬКА**



**ДОКУМЕНТ ФІНАНСОВИЙ**

Підприємство **ТЕРНОПІЛЬСЬКИЙ АКАДЕМІЧНИЙ ОБЛАСНИЙ ТЕАТР АКТОРА І ЛЯЛЬКИ**  
 Територія **ТЕРНОПІЛЬСЬКА**  
 Організаційно-правова форма господарювання **Комунальна організація (установа, заклад)**  
 Вид економічної діяльності **Організування інших видів відпочинку та розваг**  
 Середня кількість працівників **2 74**  
 Адреса, телефон **вулиця СІЧОВИХ СТРІЛЬЦІВ, буд. 15, м. ТЕРНОПІЛЬ, ТЕРНОПІЛЬСЬКА обл., 46001**  
 Одиниця виміру: тис. грн. без десяткового знака (окрім розділу IV Звіту про фінансові результати (Звіту про сукупний дохід) (форма №2), грошові показники якого наводяться в гривнях з копійками)  
 Складено (зробити позначку "v" у відповідній клітинці):  
 за національними положеннями (стандартами) бухгалтерського обліку  
 за міжнародними стандартами фінансової звітності

Дата (рік, місяць, число) **2022 12 31**

за ЄДРПОУ	05509429
за КАТОГПГ 1	UA61040490010069060
за КОПФГ	430
за КВЕД	93.29

0352


V

**Баланс (Звіт про фінансовий стан)**  
на **31 грудня 2022** р. Форма №1 Код за ДКУД **1801001**

А К Т И В	Код рядка	На початок звітного періоду	На кінець звітного періоду
1	2	3	4
<b>I. Необоротні активи</b>			
Нематеріальні активи	1000	-	-
первісна вартість	1001	-	-
накопичена амортизація	1002	-	-
Незавершені капітальні інвестиції	1005	-	-
Основні засоби	1010	3 385	3 377
первісна вартість	1011	5 116	5 150
знос	1012	1 731	1 773
Інвестиційна нерухомість	1015	-	-
первісна вартість інвестиційної нерухомості	1016	-	-
знос інвестиційної нерухомості	1017	-	-
Довгострокові біологічні активи	1020	-	-
первісна вартість довгострокових біологічних активів	1021	-	-
накопичена амортизація довгострокових біологічних активів	1022	-	-
Довгострокові фінансові інвестиції: які обліковуються за методом участі в капіталі інших підприємств	1030	-	-
інші фінансові інвестиції	1035	-	-
Довгострокова дебіторська заборгованість	1040	-	-
Відстрочені податкові активи	1045	-	-
Гудвіл	1050	-	-
Відстрочені аквізиційні витрати	1060	-	-
Залишок коштів у централізованих страхових резервних фондах	1065	-	-
Інші необоротні активи	1090	-	-
<b>Усього за розділом I</b>	<b>1095</b>	<b>3 385</b>	<b>3 377</b>
<b>II. Оборотні активи</b>			
Запаси	1100	599	617
виробничі запаси	1101	599	617
незавершене виробництво	1102	-	-
готова продукція	1103	-	-
товари	1104	-	-
Поточні біологічні активи	1110	-	-
Депозити перестрахування	1115	-	-
Векселі одержані	1120	-	-
Дебіторська заборгованість за продукцію, товари, роботи, послуги	1125	-	-
Дебіторська заборгованість за розрахунками: за виданими авансами	1130	-	-
з бюджетом	1135	-	-
у тому числі з податку на прибуток	1136	-	-
Дебіторська заборгованість за розрахунками з нарахованих доходів	1140	-	-
Дебіторська заборгованість за розрахунками із внутрішніх розрахунків	1145	-	-
Інша поточна дебіторська заборгованість	1155	18	23
Поточні фінансові інвестиції	1160	-	-
Гроші та їх еквіваленти	1165	319	611
готівка	1166	-	-
рахунки в банках	1167	319	611
Витрати майбутніх періодів	1170	-	-
Частка перестраховика у страхових резервах	1180	-	-
у тому числі в:			
резервах довгострокових зобов'язань	1181	-	-
резервах збитків або резервах належних виплат	1182	-	-
резервах незароблених премій	1183	-	-

інших страхових резервах	1184	-	-
Інші оборотні активи	1190	-	-
<b>Усього за розділом II</b>	<b>1195</b>	<b>936</b>	<b>1 251</b>
<b>III. Необоротні активи, утримувані для продажу, та групи вибуття</b>	<b>1200</b>	-	-
<b>Баланс</b>	<b>1300</b>	<b>4 321</b>	<b>4 628</b>

Пасив	Код рядка	На початок звітного періоду	На кінець звітного періоду
1	2	3	4
<b>I. Власний капітал</b>			
Зареєстрований (пайовий) капітал	1400	1 574	1 574
Внески до незареєстрованого статутного капіталу	1401	-	-
Капітал у дооцінках	1405	1 923	1 923
Додатковий капітал	1410	34	34
емісійний дохід	1411	-	-
накопичені курсові різниці	1412	-	-
Резервний капітал	1415	615	615
Нерозподілений прибуток (непокритий збиток)	1420	-	-
Неоплачений капітал	1425	( - )	( - )
Вилучений капітал	1430	( - )	( - )
Інші резерви	1435	-	-
<b>Усього за розділом I</b>	<b>1495</b>	<b>4 146</b>	<b>4 146</b>
<b>II. Довгострокові зобов'язання і забезпечення</b>			
Відстрочені податкові зобов'язання	1500	-	-
Пенсійні зобов'язання	1505	-	-
Довгострокові кредити банків	1510	-	-
Інші довгострокові зобов'язання	1515	-	-
Довгострокові забезпечення	1520	151	467
довгострокові забезпечення витрат персоналу	1521	-	-
Цільове фінансування	1525	-	-
благодійна допомога	1526	-	-
Страхові резерви	1530	-	-
у тому числі:	1531	-	-
резерв довгострокових зобов'язань	1532	-	-
резерв збитків або резерв належних виплат	1533	-	-
резерв незароблених премій	1534	-	-
інші страхові резерви	1535	-	-
Інвестиційні контракти	1540	-	-
Призовий фонд	1545	-	-
Резерв на виплату джек-поту	1545	-	-
<b>Усього за розділом II</b>	<b>1595</b>	<b>151</b>	<b>467</b>
<b>III. Поточні зобов'язання і забезпечення</b>			
Короткострокові кредити банків	1600	-	-
Векселі видані	1605	-	-
Поточна кредиторська заборгованість за:	1610	24	-
довгостроковими зобов'язаннями	1615	-	-
товари, роботи, послуги	1620	-	8
розрахунками з бюджетом	1621	-	-
у тому числі з податку на прибуток	1625	-	-
розрахунками зі страхування	1630	-	7
розрахунками з оплати праці	1635	-	-
Поточна кредиторська заборгованість за одержаними авансами	1640	-	-
Поточна кредиторська заборгованість за розрахунками з учасниками	1645	-	-
Поточна кредиторська заборгованість із внутрішніх розрахунків	1650	-	-
Поточна кредиторська заборгованість за страховою діяльністю	1660	-	-
Поточні забезпечення	1665	-	-
Доходи майбутніх періодів	1670	-	-
Відстрочені комісійні доходи від перестраховиків	1690	-	-
Інші поточні зобов'язання	1695	24	15
<b>Усього за розділом III</b>	<b>1700</b>	<b>-</b>	<b>-</b>
<b>IV. Зобов'язання, пов'язані з необоротними активами, утримуваними для продажу, та групами вибуття</b>			
У Чиста вартість активів недержавного пенсійного фонду	1800	-	-
<b>Баланс</b>	<b>1900</b>	<b>4 321</b>	<b>4 628</b>



ЕП Шелеп Іван Васильович

ЕП Кривінська Марія Григорівна

*(Handwritten signature)*

Шелеп Іван Васильович

Кривінська Марія Григорівна

Керівник

Головний бухгалтер

1 Кодифікатор адміністративно-територіальних одиниць та територій територіальних громад.  
 2 Визначається в порядку, встановленому центральним органом виконавчої влади, що реалізує державну політику у сфері статистики.

Підприємство **ТЕРНОПІЛЬСЬКИЙ АКАДЕМІЧНИЙ ОБЛАСНИЙ ТЕАТР  
АКТОРА І ЛЯЛЬКИ**

Дата (рік, місяць, число)  
за ЄДРПОУ

КОДИ		
2023	01	01

055094795  
**ДОКУМЕНТ ПРИЙНЯТО**

(найменування)  
**Звіт про фінансові результати (Звіт про сукупний дохід)**  
за Рік 2022 Р.

Форма № 2 Код за ДКУД **1801003**

**I. ФІНАНСОВІ РЕЗУЛЬТАТИ**

Стаття	Код рядка	За звітний період	За аналогічний період попереднього року
1	2	3	4
Чистий дохід від реалізації продукції (товарів, робіт, послуг)	2000	1 091	820
Чисті зароблені страхові премії	2010	-	-
премії підписані, валова сума	2011	-	-
премії, передані у перестраховування	2012	-	-
зміна резерву незароблених премій, валова сума	2013	-	-
зміна частки перестраховиків у резерві незароблених премій	2014	-	-
Собівартість реалізованої продукції (товарів, робіт, послуг)	2050	( 14 084 )	( 13 006 )
Чисті понесені збитки за страховими виплатами	2070	-	-
<b>Валовий:</b>	2090	-	-
прибуток	2095	( 12 993 )	( 12 186 )
збиток	2105	-	-
Дохід (витрати) від зміни у резервах довгострокових зобов'язань	2110	-	-
Дохід (витрати) від зміни інших страхових резервів	2111	-	-
зміна інших страхових резервів, валова сума	2112	-	-
зміна частки перестраховиків в інших страхових резервах	2120	14 061	12 984
Інші операційні доходи	2121	-	-
у тому числі:			
дохід від зміни вартості активів, які оцінюються за справедливою вартістю	2122	-	-
дохід від первісного визнання біологічних активів і сільськогосподарської продукції	2123	-	-
дохід від використання коштів, вивільнених від оподаткування	2130	( 1 068 )	( 798 )
Адміністративні витрати	2150	( - )	( - )
Витрати на збут	2180	( - )	( - )
Інші операційні витрати	2181	-	-
у тому числі:			
витрати від зміни вартості активів, які оцінюються за справедливою вартістю	2182	-	-
витрати від первісного визнання біологічних активів і сільськогосподарської продукції			
<b>Фінансовий результат від операційної діяльності:</b>	2190	-	-
прибуток	2195	( - )	( - )
збиток	2200	-	-
Дохід від участі в капіталі	2220	-	-
Інші фінансові доходи	2240	-	-
Інші доходи	2241	-	-
у тому числі:			
дохід від благодійної допомоги	2250	( - )	( - )
Фінансові витрати	2255	( - )	( - )
Втрати від участі в капіталі	2270	( - )	( - )
Інші витрати	2275	-	-
Прибуток (збиток) від впливу інфляції на монетарні статті			

<b>Фінансовий результат до оподаткування:</b>			
прибуток	2290	-	-
збиток	2295	( - )	( - )
Витрати (дохід) з податку на прибуток	2300	-	-
Прибуток (збиток) від припиненої діяльності після оподаткування	2305	-	-
<b>Чистий фінансовий результат:</b>			
прибуток	2350	-	-
збиток	2355	( - )	( - )

## II. СУКУПНИЙ ДОХІД


Стаття	Код рядка	За звітний період	За аналогічний період попереднього року
1	2	3	4
Дооцінка (уцінка) необоротних активів	2400	-	-
Дооцінка (уцінка) фінансових інструментів	2405	-	-
Накопичені курсові різниці	2410	-	-
Частка іншого сукупного доходу асоційованих та спільних підприємств	2415	-	-
Інший сукупний дохід	2445	-	-
<b>Інший сукупний дохід до оподаткування</b>	<b>2450</b>	-	-
Податок на прибуток, пов'язаний з іншим сукупним доходом	2455	-	-
<b>Інший сукупний дохід після оподаткування</b>	<b>2460</b>	-	-
<b>Сукупний дохід (сума рядків 2350, 2355 та 2460)</b>	<b>2465</b>	-	-

## III. ЕЛЕМЕНТИ ОПЕРАЦІЙНИХ ВИТРАТ

Назва статті	Код рядка	За звітний період	За аналогічний період попереднього року
1	2	3	4
Матеріальні затрати	2500	590	525
Витрати на оплату праці	2505	11 292	10 440
Відрахування на соціальні заходи	2510	2 241	2 129
Амортизація	2515	76	90
Інші операційні витрати	2520	702	620
<b>Разом</b>	<b>2550</b>	<b>14 901</b>	<b>13 804</b>

## IV. РОЗРАХУНОК ПОКАЗНИКІВ ПРИБУТКОВОСТІ АКЦІЙ

Назва статті	Код рядка	За звітний період	За аналогічний період попереднього року
1	2	3	4
Середньорічна кількість простих акцій	2600	-	-
Скоригована середньорічна кількість простих акцій	2605	-	-
Чистий прибуток (збиток) на одну просту акцію	2610	-	-
Скоригований чистий прибуток (збиток) на одну просту акцію	2615	-	-
Дивіденди на одну просту акцію	2650	-	-



ЕП Шелеп Іван  
Васильович

ЕП Кривинська  
Марія Григорівна

98429

ІНДИКАТОР

*(Signature)*

Шелеп Іван Васильович

Кривинська Марія Григорівна

**Звіт про рух грошових коштів (за прямим методом)**  
за **Рік 2022** р.

Форма №3 Код за ДКУД 1801004

Стаття	Код	За звітний період	За аналогічний період попереднього року
1	2	3	4
<b>I. Рух коштів у результаті операційної діяльності</b>			
Надходження від:			
Реалізації продукції (товарів, робіт, послуг)	3000	1 091	820
Повернення податків і зборів	3005	-	-
у тому числі податку на додану вартість	3006	-	-
Цільового фінансування	3010	14 061	12 984
Надходження від отримання субсидій, дотацій	3011	-	-
Надходження авансів від покупців і замовників	3015	-	-
Надходження від повернення авансів	3020	-	-
Надходження від відсотків за залишками коштів на поточних рахунках	3025	-	-
Надходження від боржників неустойки (штрафів, пені)	3035	-	-
Надходження від операційної оренди	3040	-	-
Надходження від отримання роялті, авторських винагород	3045	-	-
Надходження від страхових премій	3050	-	-
Надходження фінансових установ від повернення позик	3055	-	-
Інші надходження	3095	247	262
Витрачання на оплату:			
Товарів (робіт, послуг)	3100	( 1 221 )	( 926 )
Праці	3105	( 11 292 )	( 10 440 )
Відрахувань на соціальні заходи	3110	( 2 241 )	( 2 129 )
Зобов'язань з податків і зборів	3115	( 37 )	( - )
Витрачання на оплату зобов'язань з податку на прибуток	3116	( - )	( - )
Витрачання на оплату зобов'язань з податку на додану вартість	3117	( 37 )	( - )
Витрачання на оплату зобов'язань з інших податків і зборів	3118	( - )	( - )
Витрачання на оплату авансів	3135	( - )	( - )
Витрачання на оплату повернення авансів	3140	( - )	( - )
Витрачання на оплату цільових внесків	3145	( - )	( - )
Витрачання на оплату зобов'язань за страховими контрактами	3150	( - )	( - )
Витрачання фінансових установ на надання позик	3155	( - )	( - )
Інші витрачання	3190	( 247 )	( 262 )
<b>Чистий рух коштів від операційної діяльності</b>	<b>3195</b>	<b>361</b>	<b>309</b>
<b>II. Рух коштів у результаті інвестиційної діяльності</b>			
Надходження від реалізації:			
фінансових інвестицій	3200	-	-
необоротних активів	3205	-	-
Надходження від отриманих:			
відсотків	3215	-	-
дивідендів	3220	-	-
Надходження від деривативів	3225	-	-
Надходження від погашення позик	3230	-	-
Надходження від вибуття дочірнього підприємства та іншої господарської одиниці	3235	-	-
Інші надходження	3250	-	-

Витрачання на придбання: фінансових інвестицій	3255	( - )	( - )
необоротних активів	3260	( 69 )	( 60 )
Виплати за деривативами	3270	( - )	( - )
Витрачання на надання позик	3275	( - )	( - )
Витрачання на придбання дочірнього підприємства та іншої господарської одиниці	3280	( - )	( - )
Інші платежі	3290	( - )	( - )
<b>Чистий рух коштів від інвестиційної діяльності</b>	<b>3295</b>	<b>-69</b>	<b>-60</b>
<b>III. Рух коштів у результаті фінансової діяльності</b>			
Надходження від: Власного капіталу	3300	-	-
Отримання позик	3305	-	-
Надходження від продажу частки в дочірньому підприємстві	3310	-	-
Інші надходження	3340	-	-
Витрачання на: Викуп власних акцій	3345	( - )	( - )
Погашення позик	3350	-	-
Сплату дивідендів	3355	( - )	( - )
Витрачання на сплату відсотків	3360	( - )	( - )
Витрачання на сплату заборгованості з фінансової оренди	3365	( - )	( - )
Витрачання на придбання частки в дочірньому підприємстві	3370	( - )	( - )
Витрачання на виплати неконтрольованим часткам у дочірніх підприємствах	3375	( - )	( - )
Інші платежі	3390	( - )	( - )
<b>Чистий рух коштів від фінансової діяльності</b>	<b>3395</b>	<b>-</b>	<b>-</b>
<b>Чистий рух грошових коштів за звітний період</b>	<b>3400</b>	<b>292</b>	<b>249</b>
Залишок коштів на початок року	3405	319	70
Вплив зміни валютних курсів на залишок коштів	3410	-	-
Залишок коштів на кінець року	3415	611	319



ЕП Шелеп Іван  
Васильович

ЕП Кривінська  
Марія Григорівна

Шелеп Іван Васильович

Кривінська Марія Григорівна

ЗАТВЕРДЖЕНО

Наказ Міністерства фінансів України

29.11.2000 № 302 (у редакції наказу Міністерства фінансів України

від 28.10.2003 № 602)

ДОКУМЕНТ ПРІЙНЯТО

Дата (рік, місяць, число)

за ЄДРПОУ

за КАТОТТГ

за СПОДУ

за КОПФГ

за КВЕД

Коди		
2022	12	31
05509429		
UA61040490010069060		
17094		
430		
93.29		

Підприємство **ТЕРНОПІЛЬСЬКИЙ АКАДЕМІЧНИЙ ОБЛАСНИЙ ТЕАТР АКТОРА І ЛЯЛЬКИ**  
 Територія **ТЕРНОПІЛЬСЬКА**  
 Орган державного управління **Міністерство культури України**  
 Організаційно-правова форма господарювання **Комунальна організація (установа, заклад)**  
 Вид економічної діяльності **Організування інших видів відпочинку та розваг**  
 Одиниця виміру: **тис.грн.**

## ПРИМІТКИ ДО РІЧНОЇ ФІНАНСОВОЇ ЗВІТНОСТІ

за 2022 рік

Форма №5

Код за ДКУД

1801008

## I. Нематеріальні активи

Групи нематеріальних активів	Код рядка	Залишок на початок року		Надійшло за рік	Переоцінка (дооцінка +, уцінка -)		Вибуло за рік		Нараховано амортизації за рік	Втрати від зменшення корисності за рік	Інші зміни за рік		Залишок на кінець року	
		первісна (переоцінена) вартість	накопичена амортизація		первісної (переоціненої) вартості	накопиченої амортизації	первісна (переоцінена) вартість	накопичена амортизація			первісної (переоціненої) вартості	накопиченої амортизації	первісна (переоцінена) вартість	накопичена амортизація
1	2	3	4	5	6	7	8	9	10	11	12	13	14	15
Права користування природними ресурсами	010	-	-	-	-	-	-	-	-	-	-	-	-	-
Права користування майном	020	-	-	-	-	-	-	-	-	-	-	-	-	-
Права на комерційні позначення	030	-	-	-	-	-	-	-	-	-	-	-	-	-
Права на об'єкти промислової власності	040	-	-	-	-	-	-	-	-	-	-	-	-	-
Авторське право та суміжні з ним права	050	-	-	-	-	-	-	-	-	-	-	-	-	-
	060	-	-	-	-	-	-	-	-	-	-	-	-	-
Інші нематеріальні активи	070	-	-	-	-	-	-	-	-	-	-	-	-	-
Разом	080	-	-	-	-	-	-	-	-	-	-	-	-	-
Гудвіл	090	-	-	-	-	-	-	-	-	-	-	-	-	-

З рядка 080 графа 14 вартість нематеріальних активів, щодо яких існує обмеження права власності  
 вартість оформлених у заставу нематеріальних активів  
 вартість створених підприємством нематеріальних активів  
 З рядка 080 графа 5 вартість нематеріальних активів, отриманих за рахунок цільових асигнувань  
 З рядка 080 графа 15 накопичена амортизація нематеріальних активів, щодо яких існує обмеження права власності

(081) \_\_\_\_\_  
 (082) \_\_\_\_\_  
 (083) \_\_\_\_\_  
 (084) \_\_\_\_\_  
 (085) \_\_\_\_\_

1 Кодифікатор адміністративно-територіальних одиниць та територій територіальних громад

**II. Основні засоби**

Групи основних засобів	Код рядка	Залишок на початок року		Надійшло за рік	Переоцінка (дооцінка +, уцінка -)		Вибуло за рік		Нараховано амортизації за рік	Втрати від зменшення корисності	Інші зміни за рік		Залишок на кінець року		у тому числі			
		первісна (переоцінена) вартість	знос		первісної (переоціненої) вартості	зносу	первісна (переоцінена) вартість	знос			первісної (переоціненої) вартості	зносу	первісна (переоцінена) вартість	знос	одержані за фінансовою орендою		передані в оперативну оренду	
															первісна (переоцінена) вартість	знос	первісна (переоцінена) вартість	знос
1	2	3	4	5	6	7	8	9	10	11	12	13	14	15	16	17	18	19
Земельні ділянки	100	1720	-	-	-	-	-	-	-	-	-	-	1720	-	-	-	-	-
Інвестиційна нерухомість	105	-	-	-	-	-	-	-	-	-	-	-	-	-	-	-	-	-
Капітальні витрати на поліпшення земель	110	-	-	-	-	-	-	-	-	-	-	-	1647	250	-	-	-	-
Будинки, споруди та передавальні пристрої	120	1647	250	-	-	-	-	-	-	-	-	-	48	47	-	-	-	-
Машини та обладнання	130	48	47	-	-	-	-	-	3	-	-	-	271	221	-	-	-	-
Транспортні засоби	140	277	224	-	-	-	6	6	2	-	-	-	495	427	-	-	-	-
Інструменти, прилади, інвентар (меблі)	150	500	430	-	-	-	5	5	-	-	-	-	-	-	-	-	-	-
Тварини	160	-	-	-	-	-	-	-	-	-	-	-	-	-	-	-	-	-
Багаторічні насадження	170	-	-	-	-	-	-	-	-	-	-	-	-	-	-	-	-	-
Інші основні засоби	180	-	-	-	-	-	-	-	-	-	-	-	-	-	-	-	-	-
Бібліотечні фонди	190	-	-	-	-	-	-	-	71	-	-	-	969	828	-	-	-	-
Малоцінні необоротні матеріальні активи	200	924	780	69	-	-	24	23	-	-	-	-	-	-	-	-	-	-
Тимчасові (нетитульні) споруди	210	-	-	-	-	-	-	-	-	-	-	-	-	-	-	-	-	-
Природні ресурси	220	-	-	-	-	-	-	-	-	-	-	-	-	-	-	-	-	-
Інвентарна тара	230	-	-	-	-	-	-	-	-	-	-	-	-	-	-	-	-	-
Предмети прокату	240	-	-	-	-	-	-	-	-	-	-	-	-	-	-	-	-	-
Інші необоротні матеріальні активи	250	-	-	-	-	-	-	-	-	-	-	-	5150	1773	-	-	-	-
<b>Разом</b>	<b>260</b>	<b>5116</b>	<b>1731</b>	<b>69</b>	<b>-</b>	<b>-</b>	<b>35</b>	<b>34</b>	<b>76</b>	<b>-</b>	<b>-</b>	<b>-</b>	<b>1720</b>	<b>-</b>	<b>-</b>	<b>-</b>	<b>-</b>	<b>-</b>

- 3 рядка 260 графа 14 вартість основних засобів, щодо яких існують передбачені чинним законодавством обмеження права власності
- вартість оформлених у заставу основних засобів
- залишкова вартість основних засобів, що тимчасово не використовуються (консервація, реконструкція тощо)
- первісна (переоцінена) вартість повністю амортизованих основних засобів
- основні засоби орендованих єдиних (цілісних) майнових комплексів
- 3 рядка 260 графа 8 вартість основних засобів, призначених для продажу
- залишкова вартість основних засобів, утрачених унаслідок надзвичайних подій
- 3 рядка 260 графа 5 вартість основних засобів, придбаних за рахунок цільового фінансування
- Вартість основних засобів, що взяті в операційну оренду
- 3 рядка 260 графа 15 знос основних засобів, щодо яких існують обмеження права власності
- 3 рядка 105 графа 14 вартість інвестиційної нерухомості, оціненої за справедливою вартістю

(261)	-
(262)	-
(263)	-
(264)	-
(2641)	-
(265)	-
(2651)	-
(266)	-
(267)	-
(268)	-
(269)	-



### III. Капітальні інвестиції

Найменування показника	Код рядка	За рік	На кінець року
1	2	3	4
Капітальне будівництво	280	-	-
Придбання (виготовлення) основних засобів	290	-	-
Придбання (виготовлення) інших необоротних матеріальних активів	300	-	-
Придбання (створення) нематеріальних активів	310	69	-
Придбання (вирощування) довгострокових біологічних активів	320	-	-
Інші	330	-	-
<b>Разом</b>	<b>340</b>	<b>69</b>	<b>-</b>

З рядка 340 графа 3 капітальні інвестиції в інвестиційну нерухомість  
 фінансові витрати, включені до капітальних інвестицій

(341) -

(342) -

### IV. Фінансові інвестиції

Найменування показника	Код рядка	За рік	На кінець року	
			довгострокові	поточні
1	2	3	4	5
<b>А. Фінансові інвестиції за методом участі в капіталі в:</b>				
асоційовані підприємства	350	-	-	-
дочірні підприємства	360	-	-	-
спільну діяльність	370	-	-	-
<b>Б. Інші фінансові інвестиції в:</b>				
частки і паї у статутному капіталі інших підприємств	380	-	-	-
акції	390	-	-	-
облігації	400	-	-	-
інші	410	-	-	-
<b>Разом (розд.А + розд.Б)</b>	<b>420</b>	<b>-</b>	<b>-</b>	<b>-</b>

З рядка 1035 гр. 4 Балансу (Звіту про фінансовий стан)

Інші довгострокові фінансові інвестиції відображені:

за собівартістю (421) - \_\_\_\_\_  
 за справедливою вартістю (422) - \_\_\_\_\_  
 за амортизованою собівартістю (423) - \_\_\_\_\_

З рядка 1160 гр. 4 Балансу (Звіту про фінансовий стан)

Поточні фінансові інвестиції відображені:

за собівартістю (424) - \_\_\_\_\_  
 за справедливою вартістю (425) - \_\_\_\_\_  
 за амортизованою собівартістю (426) - \_\_\_\_\_

### V. Доходи і витрати

Найменування показника	Код рядка	Доходи	Витрати
1	2	3	4
<b>А. Інші операційні доходи і витрати</b>			
Операційна оренда активів	440	-	-
Операційна курсова різниця	450	-	-
Реалізація інших оборотних активів	460	-	-
Штрафи, пені, неустойки	470	-	-
Утримання об'єктів житлово-комунального і соціально-культурного призначення	480	-	-
Інші операційні доходи і витрати	490	14061	-
у тому числі: відрахування до резерву сумнівних боргів	491	X	-
непродуктивні витрати і втрати	492	X	-
<b>Б. Доходи і витрати від участі в капіталі за інвестиціями в:</b>			
асоційовані підприємства	500	-	-
дочірні підприємства	510	-	-
спільну діяльність	520	-	-
<b>В. Інші фінансові доходи і витрати</b>			x
Дивіденди	530	-	-
Проценти	540	x	-
Фінансова оренда активів	550	-	-
Інші фінансові доходи і витрати	560	-	-
<b>Г. Інші доходи і витрати</b>			
Реалізація фінансових інвестицій	570	-	-
Доходи від об'єднання підприємств	580	-	-
Результат оцінки корисності	590	-	-
Неопераційна курсова різниця	600	-	-
Безоплатно одержані активи	610	-	x
Списання необоротних активів	620	x	-
Інші доходи і витрати	630	-	-

Товарообмінні (бартерні) операції з продукцією (товарами, роботами, послугами)  
 Частка доходу від реалізації продукції (товарів, робіт, послуг) за товарообмінними  
 (бартерними) контрактами з пов'язаними сторонами  
 З рядків 540-560 графа 4 фінансові витрати, уключені до собівартості активів

(631) \_\_\_\_\_  
 (632) \_\_\_\_\_ %  
 (633) \_\_\_\_\_